

## LS für ABWL: Unternehmensrechnung und Controlling: Hinweise zur Durchführung von Lehrveranstaltungen im WiSe 21/22

Im Wintersemester 2021/22 bietet der Lehrstuhl die Lehrveranstaltungen über folgende Wege an:

	Modul	Lehrveranstaltung	Lehrform	Ansprechpartner
<b>Bachelor</b>	<b>Finanzbuchhaltung</b>	Vorlesung	<b>Präsenz-</b> Veranstaltungen und Videoaufzeichnungen	Dr. Ellen Haustein (ellen.haustein@uni-rostock.de)
		Übung	Voraussichtlich <b>Präsenz-</b> und <b>Online-Live-</b> Veranstaltungen und ILIAS	Maria Kind (maria.kind2@uni-rostock.de)
	<b>Kosten- und Leistungsrechnung</b>	Vorlesung	<b>Präsenz-</b> und voraussichtlich <b>Online-Live-</b> Veranstaltungen	Prof. Dr. Peter Lorson (peter.lorson@uni-rostock.de)
		Übung	<b>Präsenz-</b> Veranstaltungen und ILIAS	Hans-Henning Schult (hans-henning.schult2@uni-rostock.de)
	<b>Grundlagen des Controlling</b>	Vorlesung	<b>Präsenz-</b> und voraussichtlich <b>Online-Live-</b> Veranstaltungen	Prof. Dr. Peter Lorson (peter.lorson@uni-rostock.de)
		Übung	<b>Präsenz-</b> Veranstaltungen, ILIAS	Theresa Wibbeke (theresa.wibbeke@uni-rostock.de)
	<b>Internationale Rechnungslegung und Konzernrechnungslegung</b>	Vorlesung	<b>Präsenz-</b> Veranstaltungen	Dipl.-Kfm. Christian Wessel (cwessel@alpers-wessel.de)
		Übung	<b>Präsenz-</b> Veranstaltungen	Dr. Ellen Haustein (ellen.haustein@uni-rostock.de)
	<b>Projektseminar: Nachhaltigkeitsberichterstattung &amp; Integrated Reporting</b>	Seminar	<b>Online-Live-</b> Veranstaltungen	Prof. Dr. Nick McGuigan (nicholas.mcguigan@monash.edu)
	<b>ABWL-Projektarbeit</b>	ABWL-Projektarbeit	<b>Präsenz-</b> Veranstaltungen	Dr. Ellen Haustein (ellen.haustein@uni-rostock.de)
	<b>Wissenschaftliches Arbeiten</b>	Seminar	<b>Präsenz-</b> Veranstaltungen	Dr. Ellen Haustein (ellen.haustein@uni-rostock.de)
	<b>GBWL: Führungsaufgaben Bilanzierung*</b>	Übung	ILIAS	Hans-Henning Schult (hans-henning.schult2@uni-rostock.de)

	Modul	Lehrveranstaltung	Lehrform	Ansprechpartner
<b>Master</b>	<b>Aktuelle Herausforderungen in Rechnungswesen und Controlling</b>	Vorlesung	<b>Präsenz-</b> Veranstaltungen	Prof. Dr. Peter Lorson (peter.lorson@uni-rostock.de)
		Seminar	<b>Präsenz-</b> Veranstaltungen	Dr. Ellen Haustein (ellen.haustein@uni-rostock.de)
	<b>Integrated Reporting &amp; Unternehmensverantwortung</b>	Seminar	<b>Online-Live-</b> Veranstaltungen	Prof. Dr. Nick McGuigan (nicholas.mcguigan@monash.edu)
	<b>BWL der DLU: Unternehmensrechnung und Controlling*</b>	Übung	ILIAS	Maria Kind (maria.kind2@uni-rostock.de)

\*Diese ILIAS-Übungen des Sommersemester 2021 sind im laufenden Wintersemester 2021/22 weiterhin verfügbar.

#### Hinweise:

- Nicht alle Veranstaltungen werden **wöchentlich** angeboten. Die Termine für die Veranstaltungen finden Sie jeweils unter StudIP unter dem Reiter Ablaufplan. Bitte prüfen Sie dies regelmäßig in Bezug auf Änderungen.
- **Online-live-**Veranstaltungen werden teilweise nur bei **unzureichender Hörsaalkapazität** angeboten. Diese ist vor allem beschränkt durch die Zahl der getesteten Teilnehmenden.

Die **Durchführung** von **Präsenzveranstaltungen** unterliegt den Sonderregelungen der Universität Rostock für Studium und Lehre im Wintersemester 2020/2021 (siehe [www.uni-rostock.de](http://www.uni-rostock.de)) sowie den spezifischen Vorgaben der Wirtschafts- und Sozialwissenschaftlichen Fakultät ([www.wsf.uni-rostock.de](http://www.wsf.uni-rostock.de)). Bitte beachten Sie die Informationen für das Wintersemester 2021/22 d: <https://www.dienstleistungsportal.uni-rostock.de/corona-sonderinformationen/studium-und-digitale-lehre/informationen-fuer-das-wintersemester-2021/22/> und die Regelungen zu Lehrveranstaltungen inkl. Exkursionen im Wintersemester 2021/22: <https://www.dienstleistungsportal.uni-rostock.de/corona-sonderinformationen/studium-und-digitale-lehre/regelungen-zu-lehrveranstaltungen-inkl-exkursionen-im-wintersemester-2021/22/>

**Sollte es im Verlauf des Wintersemesters zum Verbot von Präsenzveranstaltungen kommen, werden wir Sie umgehend über alternative (virtuelle) Lehrformen informieren.**

Folgende Formen **virtueller Veranstaltungen** werden planmäßig genutzt und nachfolgend kurz beschrieben. Die Bildausschnitte zeigen *exemplarisch* eine Lehrveranstaltung des Sommersemester 2020, sind jedoch generell auch für künftige Lehrveranstaltungen gültig:

1. **Videoaufzeichnungen**
2. **Live-Veranstaltungen / Meetings und Online-Sprechstunden/Konsultationen**
3. **Übungen über ILIAS**

## Inhaltsverzeichnis

LS für ABWL: Unternehmensrechnung und Controlling:.....	1
<b>Technische Voraussetzungen</b> .....	4
<b>1. Videoaufzeichnungen</b> .....	4
<b>2.1 BigBlueButton-Aufzeichnungen</b> .....	4
<b>2.2 YouTube-Aufzeichnungen</b> .....	5
<b>2. Online-Live-Veranstaltungen / Meetings und Online-Sprechstunden/Konsultationen</b> .....	7
<b>2.1 Grundsätzliche Einstellungen bei BigBlueButton:</b> .....	7
<b>2.2 Upload von Dateien</b> .....	8
<b>2.3 Bildschirm teilen</b> .....	10
<b>2.4 Verlassen einer Live-Veranstaltung</b> .....	10
<b>3. Übungen über ILIAS</b> .....	11
<b>4. Lehrstuhl-Forum zur Vorbereitung von Übungen und Klausuren</b> .....	13

## Abbildungsverzeichnis

Abbildung 1: Zugriff auf Lehrveranstaltungen über StudIP.....	4
Abbildung 2: Zugriff auf Meetings in StudIP.....	5
Abbildung 3: Zugriff auf Videoaufzeichnungen .....	5
Abbildung 4: Auffinden von YouTube-Videos .....	5
Abbildung 5: YouTube-Videos in Medienordnern.....	6
Abbildung 6: Weblinks z.B. zu YouTube-Videos in Dateien.....	6
Abbildung 7: Herunterladen von Mediendateien / Ansehen von YouTube-Videos .....	6
Abbildung 8: Beitritt zu Live-Veranstaltungen und Online-Sprechstunden über BigBlueButton .....	7
Abbildung 9: BigBlueButton beitreten .....	7
Abbildung 10: Zugriff auf Mikrofon erlauben (browserabhängig ggf. mehrfach).....	8
Abbildung 11: Kamera freischalten bei BigBlueButton .....	8
Abbildung 12: Präsentationsrechte bei BigBlueButton anfordern.....	8
Abbildung 13: BigBlueButton-Teilnehmer mit Präsentationsrechten .....	8
Abbildung 14: Menu-Funktionen für Präsentatoren.....	9
Abbildung 15: Upload von Dateien .....	9
Abbildung 16: Wichtig: Upload bestätigen .....	9
Abbildung 17: Bildschirm teilen bei BigBlueButton .....	10
Abbildung 18: Freigabe und Auswahl des zu zeigenden Bildschirminhalts .....	10
Abbildung 19: Beenden der Bildschirmfreigabe.....	10
Abbildung 20: Verlassen der BigBlueButton-Veranstaltung .....	11
Abbildung 21: Zugang zu ILIAS über StudIP.....	11
Abbildung 22: Login bei ILIAS .....	11

## Technische Voraussetzungen

- PC/Laptop/Tablet
- Stabile, ausreichende Internetverbindung
- Mindestens: Lautsprecher und Mikrofon, möglichst Kopfhörer (um Audiostörungen zu vermeiden)
- Gern auch mit Kamera
- Bitte grundsätzlich: Mikrofon stummschalten, wenn Sie nicht selbst sprechen

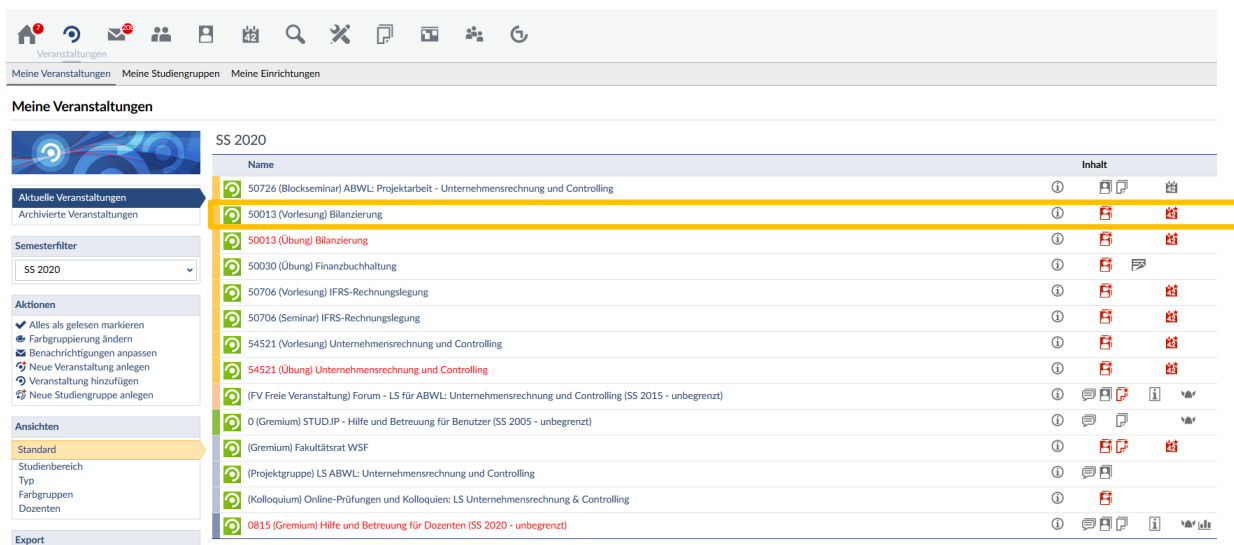
## 1. Videoaufzeichnungen

Videos zu den Lehrveranstaltungen können, abhängig von der Veranstaltung, als 1. BigBlueButton-Aufzeichnung oder 2. YouTube-Link zur Verfügung gestellt werden. Dies wird Ihnen spezifisch für die Veranstaltungen mitgeteilt. Die Videoaufzeichnungen können grundsätzlich beliebig oft angesehen und auch angehalten werden. Die Folien werden üblicherweise unter „Dateien“ zur Verfügung gestellt.

### 2.1 BigBlueButton-Aufzeichnungen

BigBlueButton-Videos zu den Lehrveranstaltungen können wie folgt abgerufen und angesehen werden:

Zugang zu der betreffenden Lehrveranstaltung über StudIP:



The screenshot shows the StudIP interface for 'Meine Veranstaltungen' (My Events) for the semester 'SS 2020'. The main table lists various events with columns for 'Name' and 'Inhalt'. The event '50013 (Vorlesung) Bilanzierung' is highlighted with a yellow box. The interface includes a top navigation bar with icons for home, search, and other functions, and a left sidebar with filters and actions.

Name	Inhalt
50726 (Blockseminar) ABWL: Projektarbeit - Unternehmensrechnung und Controlling	
50013 (Vorlesung) Bilanzierung	
50013 (Übung) Bilanzierung	
50030 (Übung) Finanzbuchhaltung	
50706 (Vorlesung) IFRS-Rechnungslegung	
50706 (Seminar) IFRS-Rechnungslegung	
54521 (Vorlesung) Unternehmensrechnung und Controlling	
54521 (Übung) Unternehmensrechnung und Controlling	
(FV Freie Veranstaltung) Forum - LS für ABWL: Unternehmensrechnung und Controlling (SS 2015 - unbegrenzt)	
0 (Gremium) STUD.IP - Hilfe und Betreuung für Benutzer (SS 2005 - unbegrenzt)	
(Gremium) Fakultätsrat WSF	
(Projektgruppe) LS ABWL: Unternehmensrechnung und Controlling	
(Kolloquium) Online-Prüfungen und Kolloquien: LS Unternehmensrechnung & Controlling	
0815 (Gremium) Hilfe und Betreuung für Dozenten (SS 2020 - unbegrenzt)	

Abbildung 1: Zugriff auf Lehrveranstaltungen über StudIP

LS für ABWL: Unternehmensrechnung und Controlling: Hinweise zur Durchführung virtueller Veranstaltungen  
Klick auf den Reiter „Meetings“

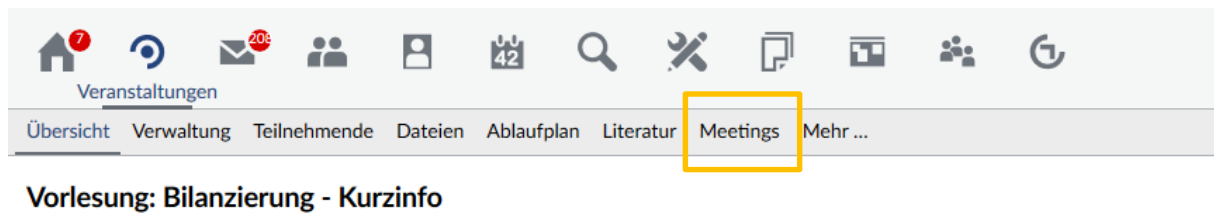


Abbildung 2: Zugriff auf Meetings in StudIP

Unter Meetings sind jene Veranstaltungen, für die eine Videoaufzeichnung hinterlegt ist, mit einem Kamera-Symbol gekennzeichnet. Mit dem Klick auf das Kamera-Symbol öffnet sich ein neuer Tab mit einer BigBlueButton-Aufzeichnung.

### Übung: Bilanzierung - Meetings

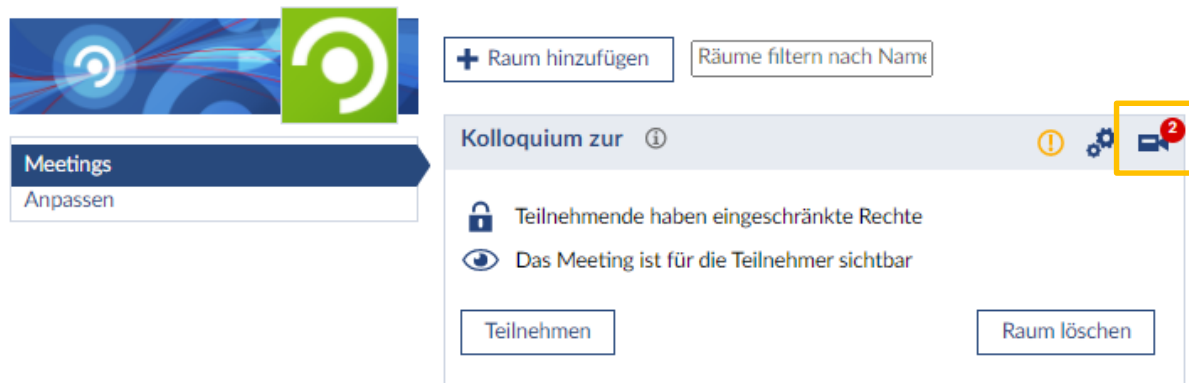
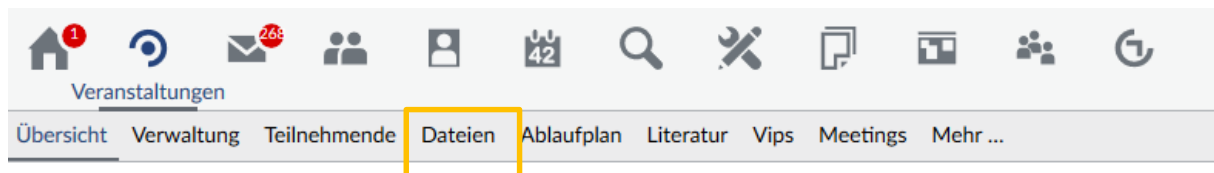


Abbildung 3: Zugriff auf Videoaufzeichnungen

## 2.2 YouTube-Aufzeichnungen

YouTube-Videos zu den Lehrveranstaltungen können wie folgt abgerufen und angesehen werden:

Zugang zu der betreffenden Lehrveranstaltung über StudIP (siehe Abbildung 1). Klick auf den Reiter „Dateien“.



### Seminar: ABWL: Projektarbeit - Unternehmensrechnung und Controlling - Kurzinfo

Abbildung 4: Auffinden von YouTube-Videos

Materialordner zum Anbieten von Inhalten zum Download sind mit einem Laufwerk-Icon gekennzeichnet.

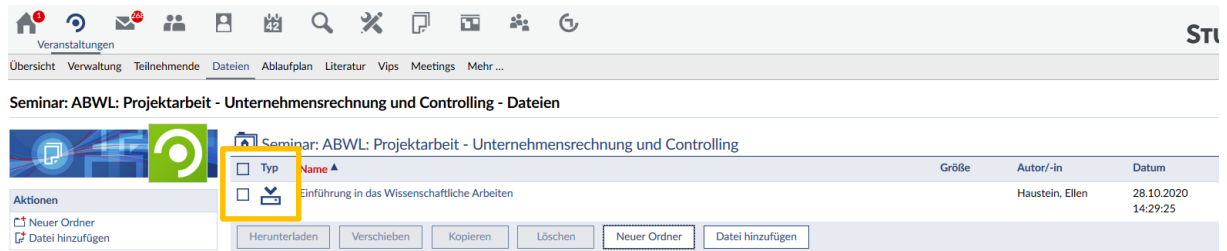


Abbildung 5: YouTube-Videos in Medienordnern

In dem betreffenden Ordner können mehrere Videos zur Verfügung gestellt werden und diese sind dann auch so bezeichnet.



Abbildung 6: Weblinks z.B. zu YouTube-Videos in Dateien

Bei Klick auf Herunterladen öffnet sich YouTube-Video (o.ä.) in dem betreffenden Tab.

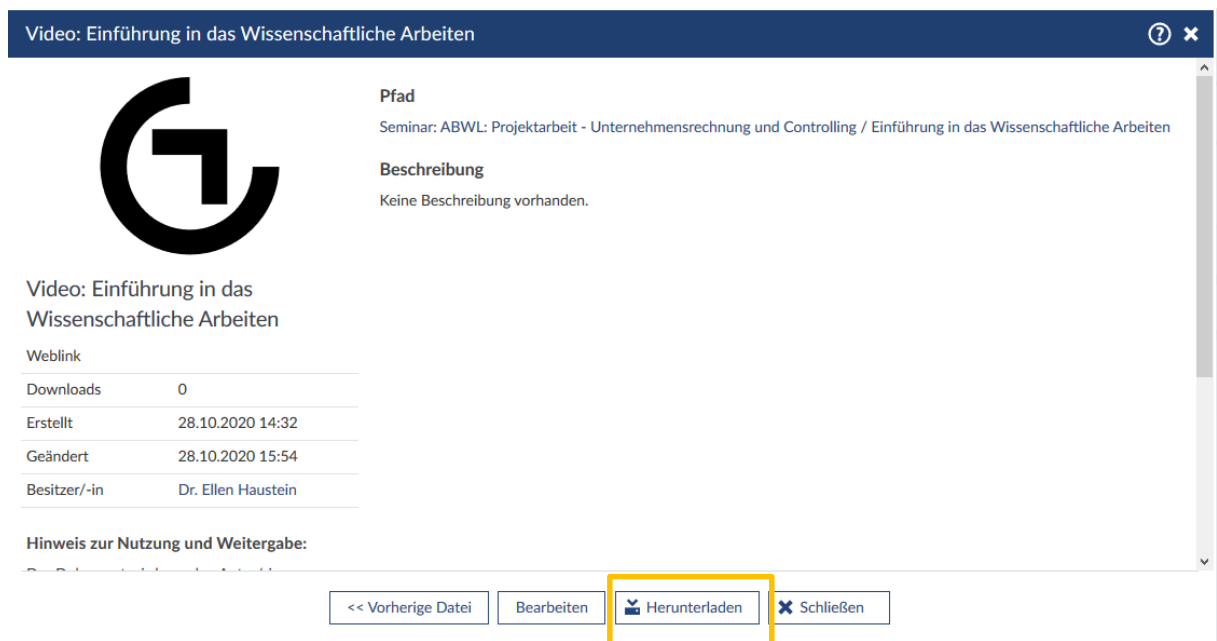


Abbildung 7: Herunterladen von Mediendateien / Ansehen von YouTube-Videos

## 2. Online-Live-Veranstaltungen / Meetings und Online-Sprechstunden/Konsultationen

An Live-Veranstaltungen zu bestimmten Terminen kann wie folgt teilgenommen werden: Zugang zu der betreffenden Lehrveranstaltung über StudIP, z.B. Bilanzierung (siehe Abbildung 1). Klick auf den Reiter „Meeting“ (Abbildung 2).

Klick auf die Überschrift des betreffenden Meetings zum Veranstaltungsbeginn (kann gern vorher ausprobiert werden):

Blockseminar: ABWL: Projektarbeit - Unternehmensrechnung und Controlling - Meetings

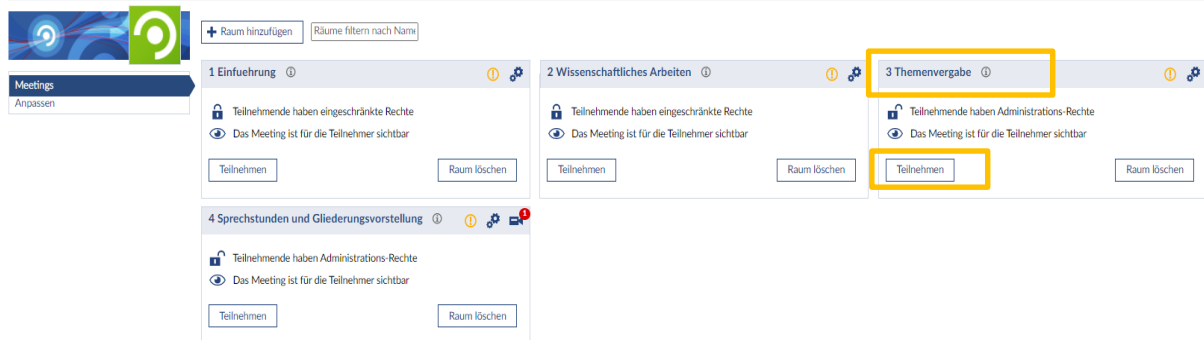


Abbildung 8: Beitritt zu Live-Veranstaltungen und Online-Sprechstunden über BigBlueButton

Es öffnet sich ein virtueller Meeting-Raum in BigBlueButton. Technische Voraussetzungen: Lautsprecher und Mikrofon (möglichst als Headset), gern auch Kamera. Aufzeichnungen (sofern erforderlich) erfolgen ausschließlich über die Lehrenden.

### 2.1 Grundsätzliche Einstellungen bei BigBlueButton:

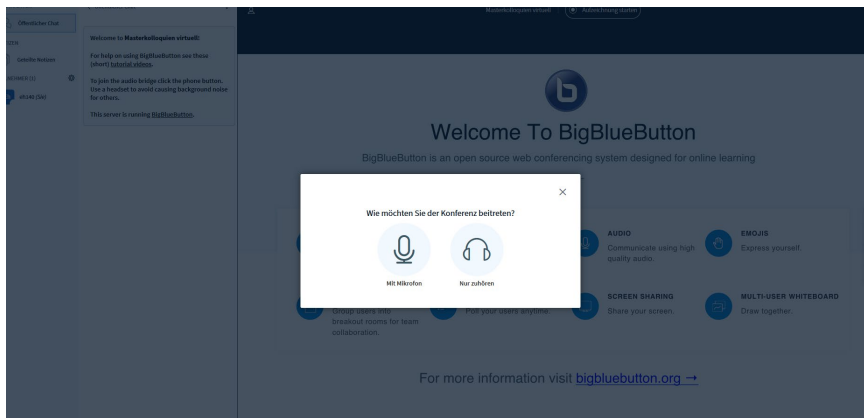


Abbildung 9: BigBlueButton beitreten

Mit Mikrofon beitreten und anschließend Audiotest machen. Es können separate Erlaubnisanfragen je nach Browser aufkommen, hier zustimmen:

LS für ABWL: Unternehmensrechnung und Controlling: Hinweise zur Durchführung virtueller Veranstaltungen



Abbildung 10: Zugriff auf Mikrofon erlauben (browserabhängig ggf. mehrfach)

Grundsätzlich kann die Kamera eingeschaltet und der Zugriff auf die Kamera erlaubt werden (je nach Internetverbindung muss ggf. davon abgesehen werden.)

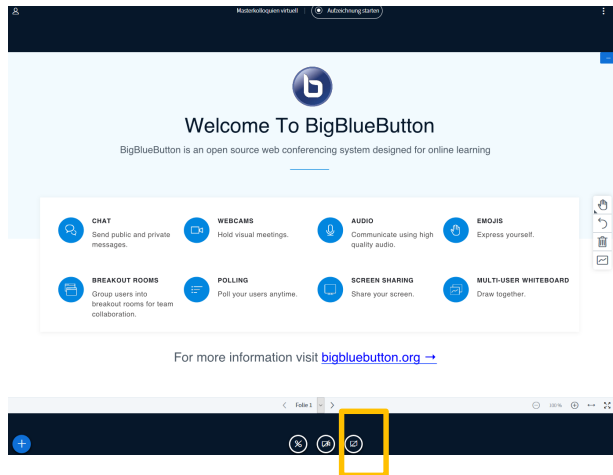


Abbildung 11: Kamera freischalten bei BigBlueButton

## 2.2 Upload von Dateien

Falls es erforderlich sein sollte, dass Sie Dateien hochladen müssen (z.B. zur Präsentation des Gliederungsentwurfs von Hausarbeiten): Auf das blaue Pluszeichen unten links unter dem Präsentationsbereich klicken: Zum Präsentator werden.

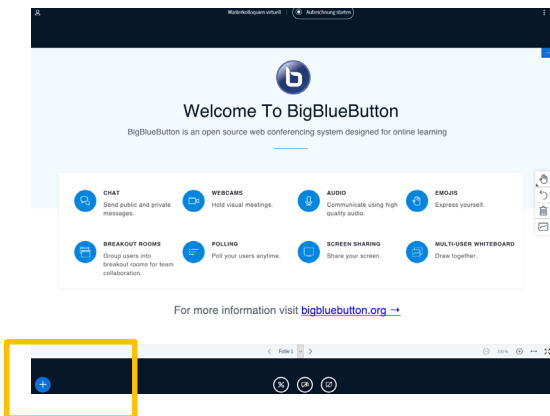


Abbildung 12: Präsentationsrechte bei BigBlueButton anfordern

Ihr Teilnehmername erhält dann einen kleinen Monitor oben in der linken Ecke:



Abbildung 13: BigBlueButton-Teilnehmer mit Präsentationsrechten



Upload der Datei: Wieder das blaue Pluszeichen unten links unter dem Präsentationsbereich klicken:

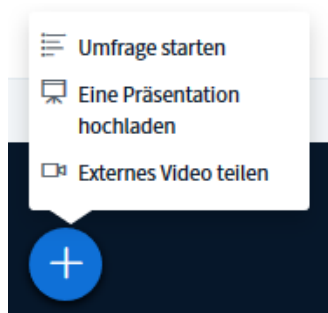


Abbildung 14: Menu-Funktionen für Präsentatoren

„Eine Präsentation hochladen“ auswählen. Es erscheint dieses Fenster, hier die Datei suchen und hochladen (bitte möglichst pdf-Dateiformat nutzen, da geringere Dateigröße). Die Datei bitte mindestens mit Ihrem Namen benennen.

Es erscheint „wird hochgeladen“, nun auf den blauen Button „hochladen“ klicken:

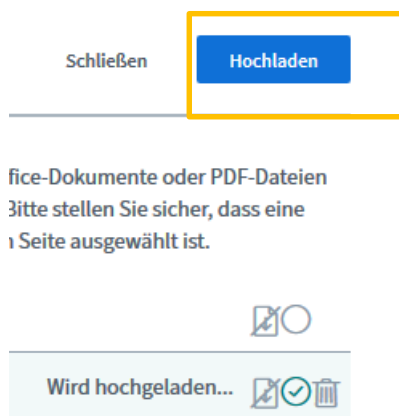


Abbildung 15: Upload von Dateien

Die Datei muss nach dem Upload mit einem Häkchen in den Kreis (rechts neben dem Dateinamen) versehen werden, danach den Upload bestätigen:

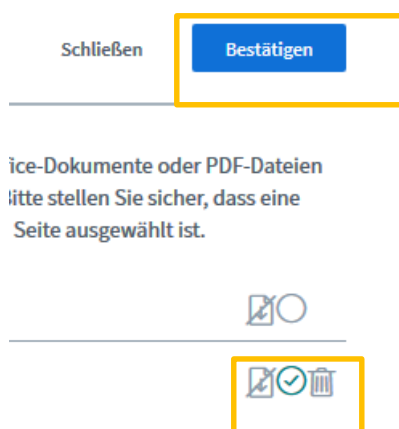


Abbildung 16: Wichtig: Upload bestätigen

LS für ABWL: Unternehmensrechnung und Controlling: Hinweise zur Durchführung virtueller Veranstaltungen  
Nun öffnet sich wieder der Präsentationsbereich und Ihre Präsentation sollte erscheinen.

## 2.3 Bildschirm teilen

Wenn Sie Präsentationsrechte haben (siehe Abbildung 12), können Sie statt des Uploads von Dateien auch Ihren Bildschirm teilen (z.B. mit dem Dokument Ihrer Gliederung oder Ihrer Lösung Übungsaufgabe). Danach Klick den rechten Button unter dem Präsentationsbereich

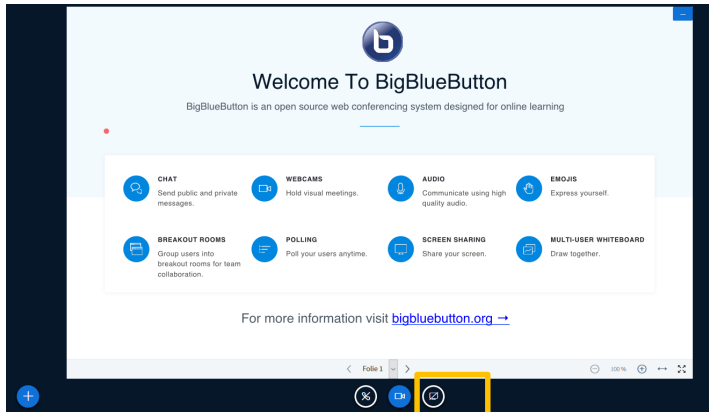


Abbildung 17: Bildschirm teilen bei BigBlueButton

Danach Freigabe erteilen und das zu zeigende Fenster auswählen:

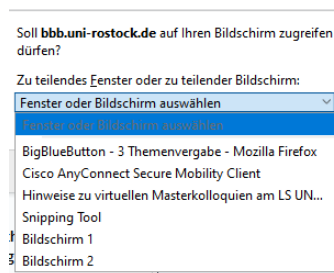


Abbildung 18: Freigabe und Auswahl des zu zeigenden Bildschirminhalts

Die Freigabe wird beendet durch nochmaligen Klick auf den Bildschirm unter dem Präsentationsbereich:



Abbildung 19: Beenden der Bildschirmfreigabe

## 2.4 Verlassen einer Live-Veranstaltung

Oben rechts auf die drei Punkte klicken, es öffnet sich ein Menu. Hier **unbedingt** „Ausloggen“ klicken und keinesfalls Konferenz beenden.

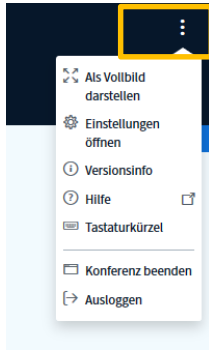


Abbildung 20: Verlassen der BigBlueButton-Veranstaltung

### 3. Übungen über ILIAS

Zugriff auf ILIAS entweder direkt über <https://ilias.uni-rostock.de> oder indirekt über StudIP <https://studip.uni-rostock.de>

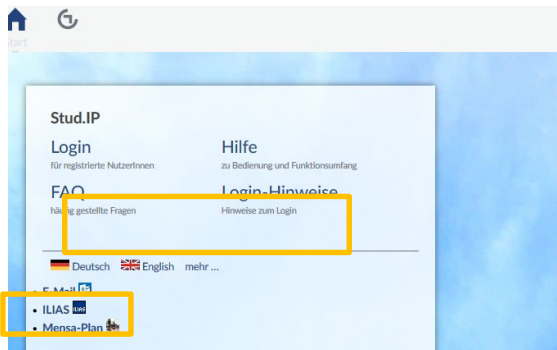


Abbildung 21: Zugang zu ILIAS über StudIP

Der Login erfolgt über die Zugangsdaten der Uni Rostock:


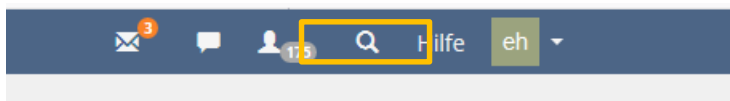


Abbildung 22: Login bei ILIAS

Auffinden der Veranstaltung entweder über die Suchleiste oben rechts:



Oder: Alternativ: Kurs über Magazin auswählen: schrittweise Auswahl über die Ordner „Wirtschafts und Sozialwissenschaftliche Fakultät WSF“; „Institut für BWL“; „Lehrstuhl für Unternehmensrechnung & Controlling“. Dort ersehen Sie alle Angebote des Lehrstuhls und können die betreffende Lehrveranstaltung auswählen.

LS für ABWL: Unternehmensrechnung und Controlling: Hinweise zur Durchführung virtueller Veranstaltungen  
Der Beitritt erfordert ein Passwort. Dieses wird über den verantwortlichen Lehrenden bekanntgemacht (z.B. über einführendes Lehrmaterial unter Dateien auf StudIP).

Je nach Modul stehen

- (1) die Übungsaufgaben online bis zur Prüfung zur Verfügung und können beliebig oft bearbeitet werden oder
- (2) die Übungsaufgaben nur in einem bestimmten Zeitraum zur Verfügung, um diese anschließend mit einer Konsultation (als Live-Veranstaltung) zu verknüpfen.

#### **4. Lehrstuhl-Forum zur Vorbereitung von Übungen und Klausuren**

Zur Vorbereitung auf die Klausur nutzen Sie bitte insbesondere das Forum des Lehrstuhls auf StudIP, in dem Sie sich über Probleme mit und Lösungen zu Altklausuren austauschen können. Suchen Sie bitte in StudIP nach der Veranstaltung „Forum - LS für ABWL: Unternehmensrechnung und Controlling“ und treten Sie dieser bei.

Dort werden durch den Lehrstuhl für bestimmte Module ausgewählte Altklausuren zur Verfügung gestellt. Unter dem Reiter "Dateien" können Sie die Klausuren zu Ihrem persönlichen Gebrauch herunterladen und Ihre Lösungen untereinander diskutieren. Diese Diskussion wird von den jeweiligen Übungsleitern überwacht und notfalls in die richtige Richtung gelenkt werden.

Weitere Altklausuren älterer Semester können Ihnen ggf. über den Fachschaftsrat Wirtschaftswissenschaften ([www.farat.wiwi.uni-rostock.de](http://www.farat.wiwi.uni-rostock.de)) zur Verfügung gestellt werden.

Zusätzlich können im Forum Probleme und Lösungen bezüglich der Übungsaufgaben ausgetauscht werden.

Wir freuen uns über eine rege Beteiligung am Forum, denn dies schafft eine gemeinsame Wissensdatenbank!